

Podest (geschlossene Lauffläche)
 t = 2960 mm
 b = 1640 mm

Treppe 45°
 w = 900 mm
 H = 1220 mm

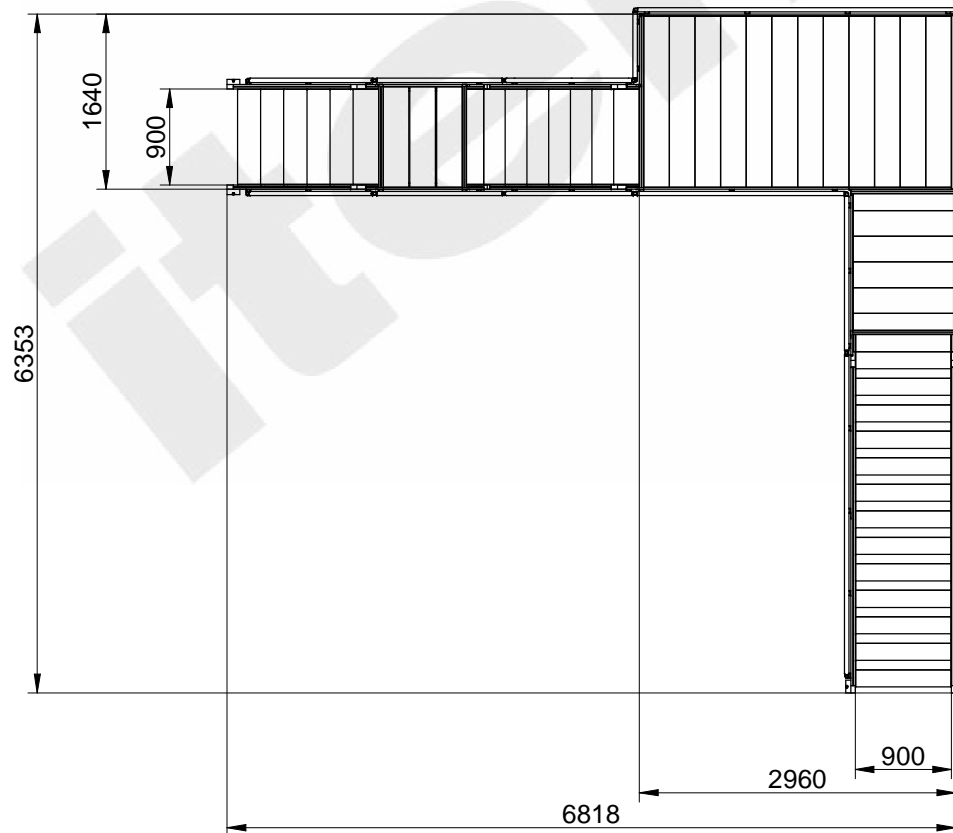
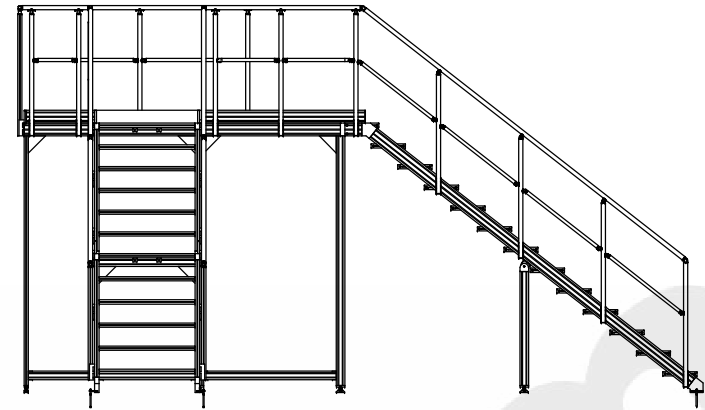
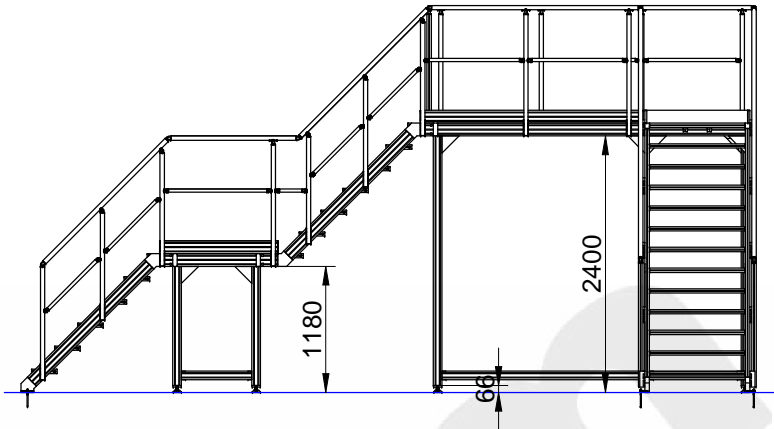
Podest (geschlossene Lauffläche)
 t = 1360 mm
 b = 980 mm

Podest (geschlossene Lauffläche)
 t = 820 mm
 b = 980 mm

Treppe 38°
 w = 900 mm
 H = 2520 mm

Treppe 45°
 w = 900 mm
 H = 1300 mm

item Didaktik	2013 Tag Name Bearb. 06.08 cthiel		Bezeichnung: KL-Nr.: AN-Nr.: Kunde:	ISO Blatt 1 von 3
	G:\Produktmarketing Digitale Medien\Projekte\Anwendungsbeispiele\AWB Update			



item Didaktik	2013 Tag Name Bearb. 06.08 cthiel		Bezeichnung: KL-Nr.: AN-Nr.: Kunde:	Bemäßung Blatt 2 von 3
	G:\Produktmarketing Digitale Medien\Projekte\Anwendungsbeispiele\AWB Update			

Pos.	Menge	Artikel-Nr.	Artikelbezeichnung	Länge	Breite	Pos.	Menge	Artikel-Nr.	Artikelbezeichnung	Länge	Breite
10*	4	0041666	Profil 8 120x40 leicht	980		480*	2	0065174	Podestklammer		
20*	2	0065089	Zargenprofil 8 120x40 leicht	1280		490*	2	0065529	Gleitband 15x0,15 sk	740	
30*	2	0065014	Stufenprofil 8 160	939		500*	1	0065312	Treppen-Montagesatz BP 45		
40*	7	0065015	Stufenprofil 8 240	939		510*	2	0041666	Profil 8 120x40 leicht	1551,7	
50*	106	0065309	Winkel 8 40x40x40 St			520*	4	0061649	Profil 6 D30 4N	638,82	
60*	4	0065076	Stufendistanzprofil 24x8	938		530*	2	0049342	Profil 8 D40 2N180	1055,28	
70*	12	0062727	Abdeckkappe 8 120x40, grau			540*	2	0049345	Profil 8 D40 3N	1618,77	
80*	28	0002607	Standard-Verbindungssatz 8			550*	2	0042223	Abdeck- und Einfassprofil 8, natur	1698,77	
90*	2	0065529	Gleitband 15x0,15 sk	1280		560*	2	0049345	Profil 8 D40 3N	1168,3	
100*	1	0065232	Treppen-Montagesatz BP 38			570*	2	0061649	Profil 6 D30 4N	920,00	
110*	2	0041666	Profil 8 120x40 leicht	3782,1		580*	2	0065086	Profil 8 120x16 E	1100	
120*	13	0064714	Stufenprofil Laschensatz 8 320			590*	2	0042223	Abdeck- und Einfassprofil 8, natur	1168,3	
130*	27	0065014	Stufenprofil 8 160	890		600*	1	0049345	Profil 8 D40 3N	3160	
140*	17	0049342	Profil 8 D40 2N180	1136		610*	3	0061649	Profil 6 D30 4N	891,67	
150*	37	0065144	Pfostenfuss			620*	1	0065086	Profil 8 120x16 E	3140	
160*	62	0062028	Knieleisten-Winkelverbinder			630*	1	0042223	Abdeck- und Einfassprofil 8, natur	3160	
170*	15	0062023	Handlaufgelenk			640*	1	0049345	Profil 8 D40 3N	2990	
180*	17	0062022	Postenverbinder			650*	3	0061649	Profil 6 D30 4N	820,00	
190*	6	0049342	Profil 8 D40 2N180	1116		660*	1	0065086	Profil 8 120x16 E	2920	
200*	16	0062024	Pfosten-Winkelverbinder			670*	1	0042223	Abdeck- und Einfassprofil 8, natur	2990	
210*	8	0061649	Profil 6 D30 4N	837,41		680*	1	0049345	Profil 8 D40 3N	1930	
220*	2	0049342	Profil 8 D40 2N180	1161,69		690*	2	0061649	Profil 6 D30 4N	845,00	
230*	2	0049345	Profil 8 D40 3N	3783,27		700*	1	0065086	Profil 8 120x16 E	2080	
240*	2	0042223	Abdeck- und Einfassprofil 8, natur	3863,27		710*	1	0042223	Abdeck- und Einfassprofil 8, natur	1930	
250*	1	0049345	Profil 8 D40 3N	1440		720*	1	0049345	Profil 8 D40 3N	610	
260*	2	0061649	Profil 6 D30 4N	537,50		730*	1	0061649	Profil 6 D30 4N	320,00	
270*	1	0065086	Profil 8 120x16 E	1500		740*	1	0065086	Profil 8 120x16 E	640	
280*	15	0065087	Abdeckkappe 8 120x16, grau ähnlich RAL 7042			750*	1	0065086	Profil 8 120x16 E	132	
290*	1	0042223	Abdeck- und Einfassprofil 8, natur	1440		760*	1	0042223	Abdeck- und Einfassprofil 8, natur	610	
300*	2	0041666	Profil 8 120x40 leicht	1640		770*	54	0038808	Automatik-Verbindungssatz 8, verzinkt		
310*	2	0065089	Zargenprofil 8 120x40 leicht	2880		780*	13	0060893	Stellfuß 8 80x40, M12x120		
320*	12	0065015	Stufenprofil 8 240	1599		790*	13	0040632	Transport- und Fußplatte 8 80x40 M12		
330*	10	0065076	Stufendistanzprofil 24x8	1598		800*	4	0002634	Profil 8 80x40 leicht	1114	
340*	1	0002634	Profil 8 80x40 leicht	2880		810*	7	0002634	Profil 8 80x40 leicht	2334	
350*	4	0065529	Gleitband 15x0,15 sk	2880		820*	22	0061956	Winkel 8 160x160-40 Al M8		
360*	1	0065316	Treppen-Montagesatz PP 45			830*	44	0047996	Befestigungssatz für Winkel 8 160x160 St M8		
370*	2	0041666	Profil 8 120x40 leicht	1607,1		840*	2	0002634	Profil 8 80x40 leicht	660	
380*	13	0064715	Stufenprofil Laschensatz 8 240			850*	4	0002634	Profil 8 80x40 leicht	900	
390*	13	0065015	Stufenprofil 8 240	890		860*	3	0002634	Profil 8 80x40 leicht	1560	
400*	1	0064713	Stufenprofil Laschensatz 160			870*	1	0002634	Profil 8 80x40 leicht	2800	
410*	4	0049342	Profil 8 D40 2N180	1059,43		880*	2	0002634	Profil 8 80x40 leicht	1240	
420*	6	0049342	Profil 8 D40 2N180	1003,72		890*	1	0002634	Profil 8 80x40 leicht	1900	
430*	4	0061649	Profil 6 D30 4N	602,25		900*	2	0037391	Gelenk 8 80x40		
440*	2	0049345	Profil 8 D40 3N	1675,34		910*	2	0002634	Profil 8 80x40 leicht	1064	
450*	2	0061649	Profil 6 D30 4N	210,00							
460*	2	0042223	Abdeck- und Einfassprofil 8, natur	1755,34							
470*	2	0065089	Zargenprofil 8 120x40 leicht	740							

Masstab: 1:100	Allgemeintoleranz DIN ISO 2768 -mK Schutzvermerk DIN ISO 16016 beachten			Bezeichnung: KL-Nr.:	Stückliste Blatt 3 von 3
item Didaktik	2013	Tag	Name	AN-Nr.:	
	Bearb.	06.08	cthiel	Kunde:	
G:\Produktmarketing Digitale Medien\Projekte\Anwendungsbeispiele\AWB Update					